

Aktivasi *User Multirole*

1

Selamat datang di TOUCHBIZ

Silakan pilih salah satu opsi di bawah untuk mulai menggunakan TOUCHBIZ

Buka Rekening Nasabah Baru

Untuk membuka rekening secara online

Aktivasi

Untuk aktivasi akun baru di TOUCHBIZ

Masuk

Untuk pengguna yang sudah memiliki akun



PT Bank SMBC Indonesia Tbk berizin dan diawasi oleh Otoritas Jasa Keuangan (OJK), Bank Indonesia (BI) dan merupakan peserta penjaminan LPS

2



Ringkasan Informasi Produk dan Layanan (TOUCHBIZ) Versi Personal serta Syarat dan Ketentuan TOUCHBIZ

dilakukan melalui TOUCHBIZ yang tidak melibatkan perpindahan dana Nasabah, seperti menampilkan informasi saldo rekening, fasilitas pinjaman, dan lain-lain.

II. RUANG LINGKUP

1. Nasabah setuju untuk mengikatkan diri dengan SMBC Indonesia dan SMBC Indonesia setuju untuk menyediakan jasa kepada Nasabah berupa layanan TOUCHBIZ berdasarkan Syarat dan Ketentuan ini.
2. Seluruh rekening Nasabah yang terdaftar di SMBC Indonesia, secara otomatis akan terdaftar pada TOUCHBIZ setelah Nasabah menyetujui untuk menggunakan TOUCHBIZ.



Saya telah membaca, mengerti, memahami dan menyetujui Ringkasan Informasi Produk dan Layanan (TOUCHBIZ) Versi Personal serta Syarat dan Ketentuan di atas

Konfirmasi

3




Aktivasi

Masukkan No. Rekening dan No. Identitas Anda

No. Rekening
00433005058

No. Identitas
3171040707780001



Sr7W

PERBAHARUI

Jika terdapat kendala dalam aktivasi, silakan datang ke cabang SMBC Indonesia terdekat atau hubungi RM Anda

Lanjut

4



Selamat Datang, Dian Surya

Lengkapi data akun sesuai dengan data pada rekening Anda

No. HP
081234 567890

Email
rai.narajiwa@gmail.com

Jika tidak dapat melengkapi informasi di atas, silakan datang ke cabang SMBC Indonesia terdekat atau hubungi RM untuk melakukan pengkinian data

Lanjut

5



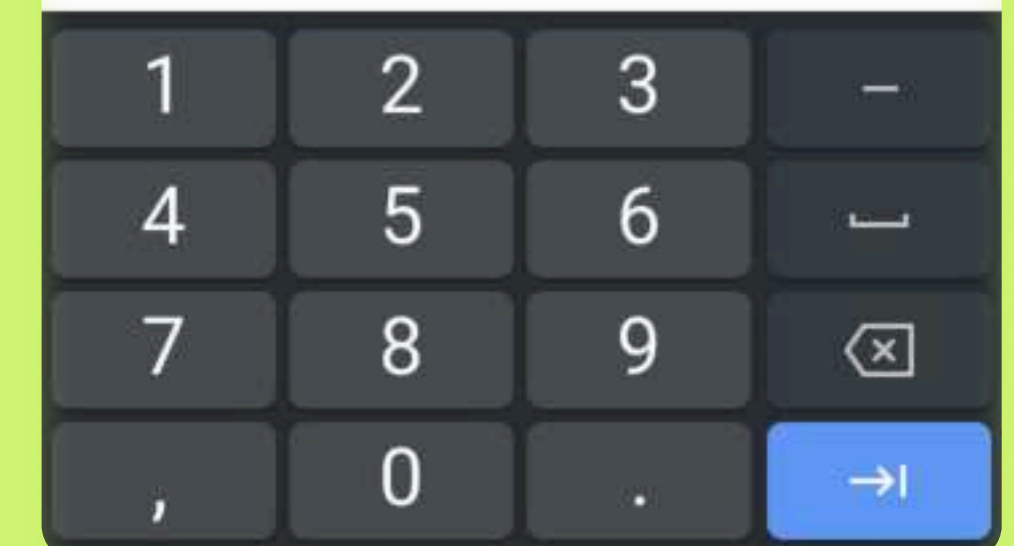
Verifikasi Email

Masukkan 6 digit passcode yang telah dikirimkan ke email Anda di di*****a@gmail.com

02:38

1 2 3 4 5 |

Kirim Ulang



Unduh aplikasi TOUCHBIZ (Android/iOS), buka aplikasi dan pilih “**Aktivasi**”.

Baca dan setujui Ringkasan Informasi Produk dan Layanan serta Syarat dan Ketentuan, lalu klik “**Konfirmasi**”.

1. Isi **No. Rekening**
2. Isi **No. Identitas**
3. Isi **CAPTCHA**.

Masukkan No. HP dan *email* Anda.

Masukan 6 digit **passcode** yang telah dikirim ke *email* Anda.

6

←



Verifikasi No. HP

Masukkan 6 digit Kode OTP yang telah dikirimkan ke No. HP Anda 0878*****78

02:38

1

2

3

4

5

|

Kirim Ulang

1

2

3

—

4

5

6

⌵

7

8

9

⌵

,

0

.

→

Masukan 6 digit kode **OTP** yang telah dikirim ke No. HP Anda.

7

←

Buat Kata Sandi

Pastikan kata sandi memenuhi standar keamanan

Buat Kata Sandi

.....

🗑

Tulis Ulang Kata Sandi

.....

🗑

Kata sandi harus terdiri dari:

- ✓ Total 12-36 karakter
- ✓ Kombinasi huruf besar dan kecil
- ✓ Minimum 1 digit angka
- ✓ Karakter khusus (Contoh: !@#\$%^&*()-_+=)

Lanjut

Buat dan masukkan ulang kata sandi Anda, lalu klik “**Lanjut**”.

8

←

Buat PIN

Masukkan 6 digit angka PIN untuk masuk ke aplikasi TOUCHBIZ

1

2

3

4

5

6

7

8

9

0

⌵

Buat PIN Anda.

9

←

Konfirmasi PIN

Masukkan sekali lagi 6 digit PIN sebagai konfirmasi

1

2

3

4

5

6

7

8

9

0

⌵

Konfirmasi kembali PIN yang sudah dibuat sebelumnya.

10

←

Konfirmasi Data

Periksa kembali data akun Anda

PT Percetakan Inovatif

Company ID

percetakaninovatif01

Rai Narajiwa

Email

rai.narajiwa@gmail.com

Role

Multirole

Pengguna multirole dapat membuat, menyetujui, dan melakukan otorisasi transaksi

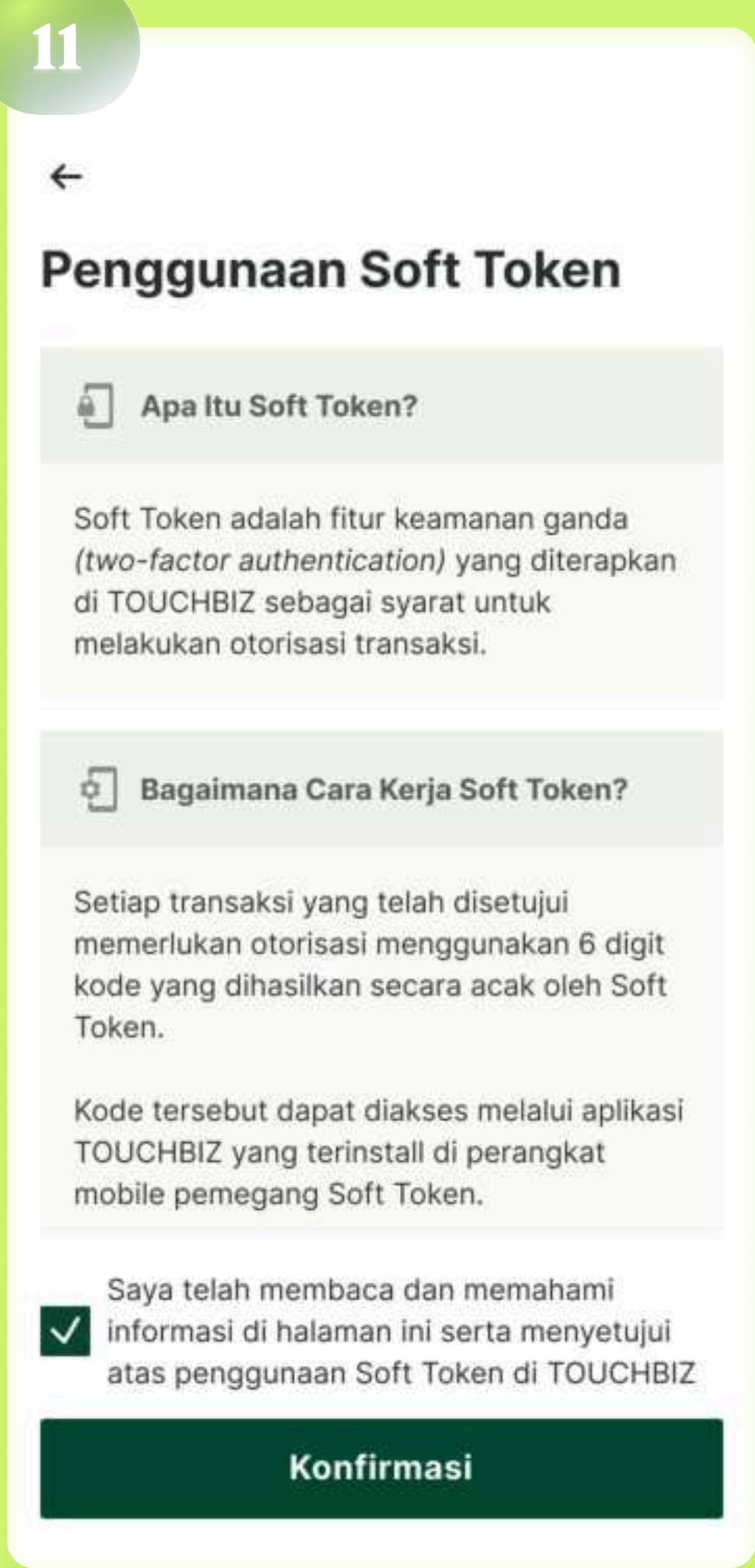
Pemegang Soft Token

Ya

Hanya multirole pemegang Soft Token yang dapat melakukan otorisasi transaksi

Konfirmasi

Periksa kembali data, lalu klik “**Konfirmasi**”.



Baca dan **setujui** informasi mengenai fitur *soft token*.



Aktivasi akun *multirole* berhasil.