

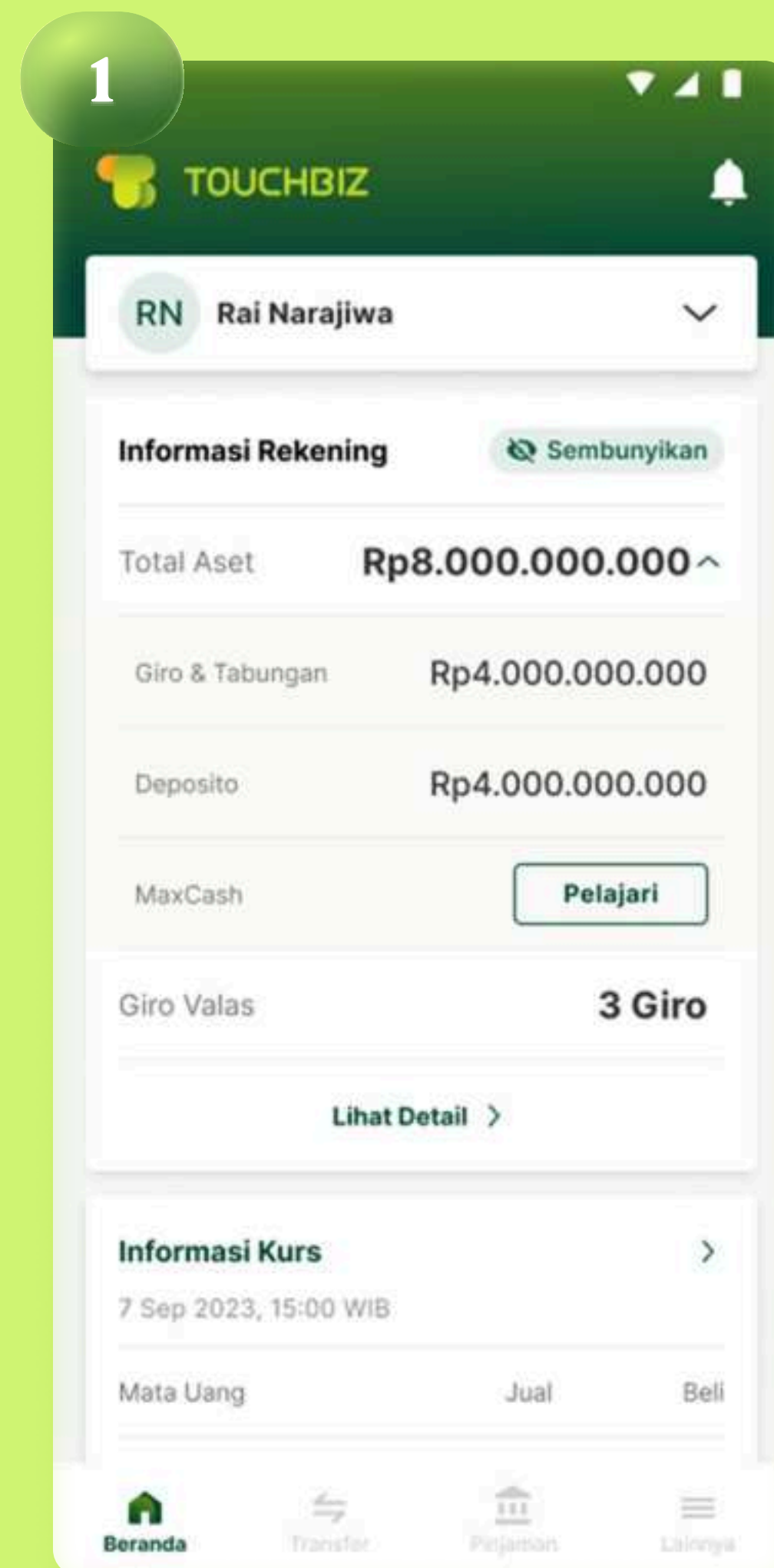
Panduan MaxCash

Panduan MaxCash

Aktivasi MaxCash



PT Bank SMBC Indonesia Tbk berizin dan diawasi oleh Otoritas Jasa Keuangan (OJK), Bank Indonesia (BI) dan merupakan peserta penjaminan LPS



Pada halaman Beranda aplikasi TOUCHBIZ, klik **"Pelajari"** pada kolom MaxCash.



Anda dapat membaca informasi mengenai fitur MaxCash dan klik **"Aktivasi MaxCash"** untuk melanjutkan.



Baca dan setuju Ringkasan Informasi Produk dan Layanan serta Syarat dan Ketentuan, lalu klik **"Aktifkan MaxCash"**.



Pilih rekening sumber dana untuk MaxCash, klik **"Lanjut"**.



Pilih rekening penerima untuk penempatan hasil bunga MaxCash, lalu klik “**Konfirmasi**”.



Selamat! Anda berhasil melakukan aktivasi MaxCash melalui aplikasi TOUCHBIZ.

Panduan MaxCash

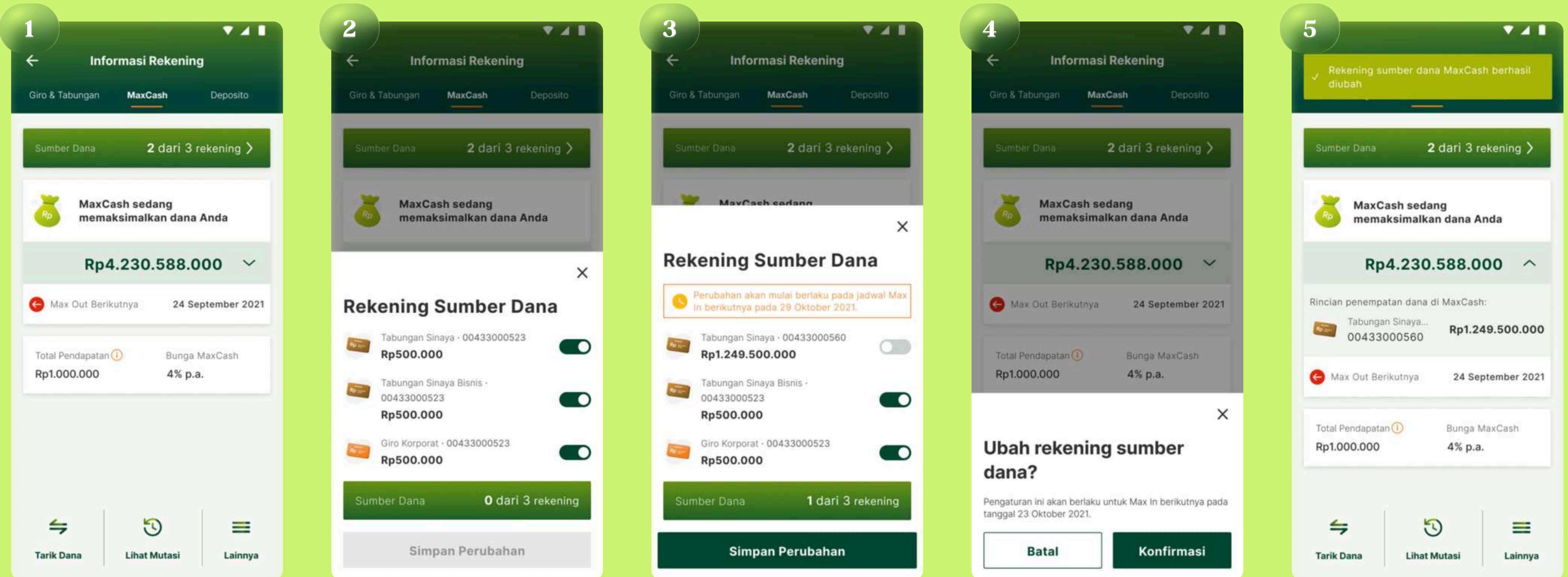
Ubah Rekening Sumber Dana MaxCash



PT Bank SMBC Indonesia Tbk berizin dan diawasi oleh Otoritas Jasa Keuangan (OJK), Bank Indonesia (BI) dan merupakan peserta penjaminan LPS

Langkah Ubah Rekening Sumber Dana MaxCash

5 dari 11



Pada halaman MaxCash, klik **"Sumber Dana"** untuk melihat daftar Rekening Sumber Dana.

Pilih rekening sumber dana yang akan digunakan pada MaxCash.

Perubahan rekening sumber dana akan dimulai pada jadwal Max In berikutnya.

Klik **"Konfirmasi"** untuk menyetujui perubahan rekening sumber dana.

Selamat! Rekening sumber dana MaxCash berhasil diubah.

Panduan MaxCash

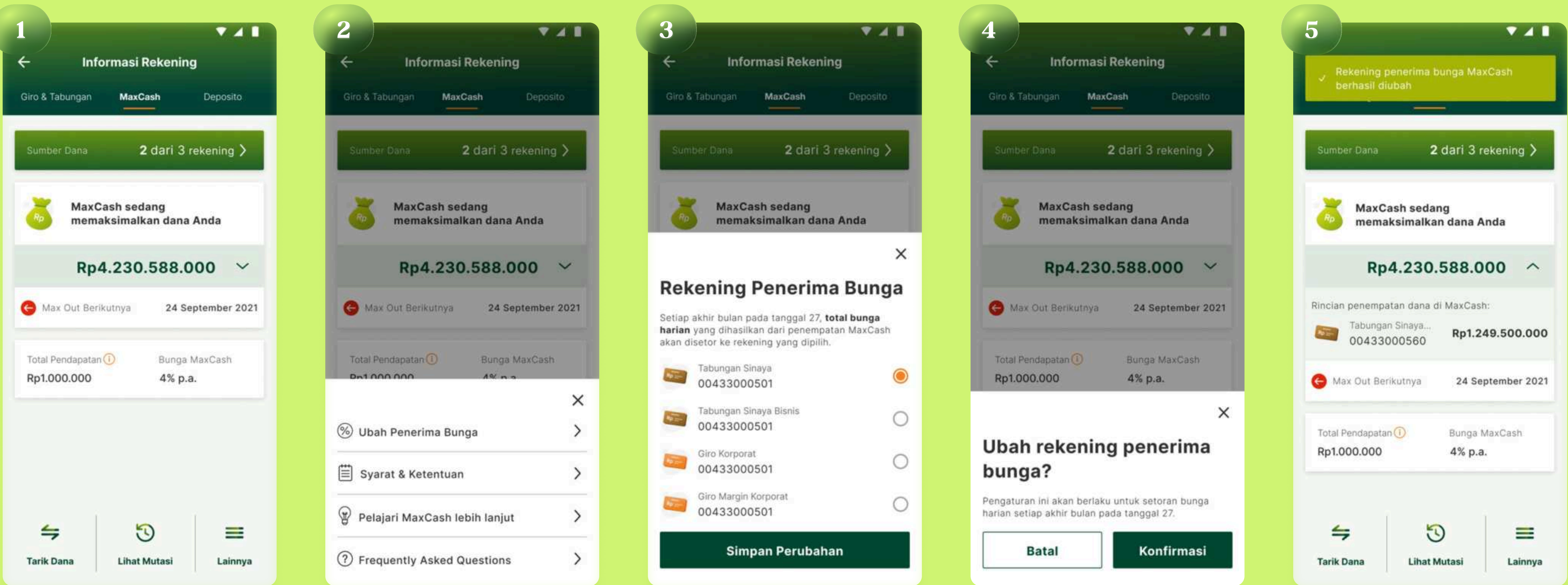
Ubah Rekening Penerima MaxCash



PT Bank SMBC Indonesia Tbk berizin dan diawasi oleh Otoritas Jasa Keuangan (OJK), Bank Indonesia (BI) dan merupakan peserta penjaminan LPS

Langkah Ubah Rekening Penerima MaxCash

7 dari 11



Pada halaman MaxCash, klik menu “**Lainnya**” pada menu di bawah.

Pilih menu “**Ubah Penerima Bunga**”.

Dari daftar Rekening Penerima Bunga, pilih rekening yang akan menerima bunga.

Klik “**Konfirmasi**” untuk menyetujui perubahan rekening penerima bunga.

Selamat! Rekening Penerima Bunga MaxCash berhasil diubah.

Panduan MaxCash

Tarik Dana MaxCash



PT Bank SMBC Indonesia Tbk berizin dan diawasi oleh Otoritas Jasa Keuangan (OJK), Bank Indonesia (BI) dan merupakan peserta penjaminan LPS



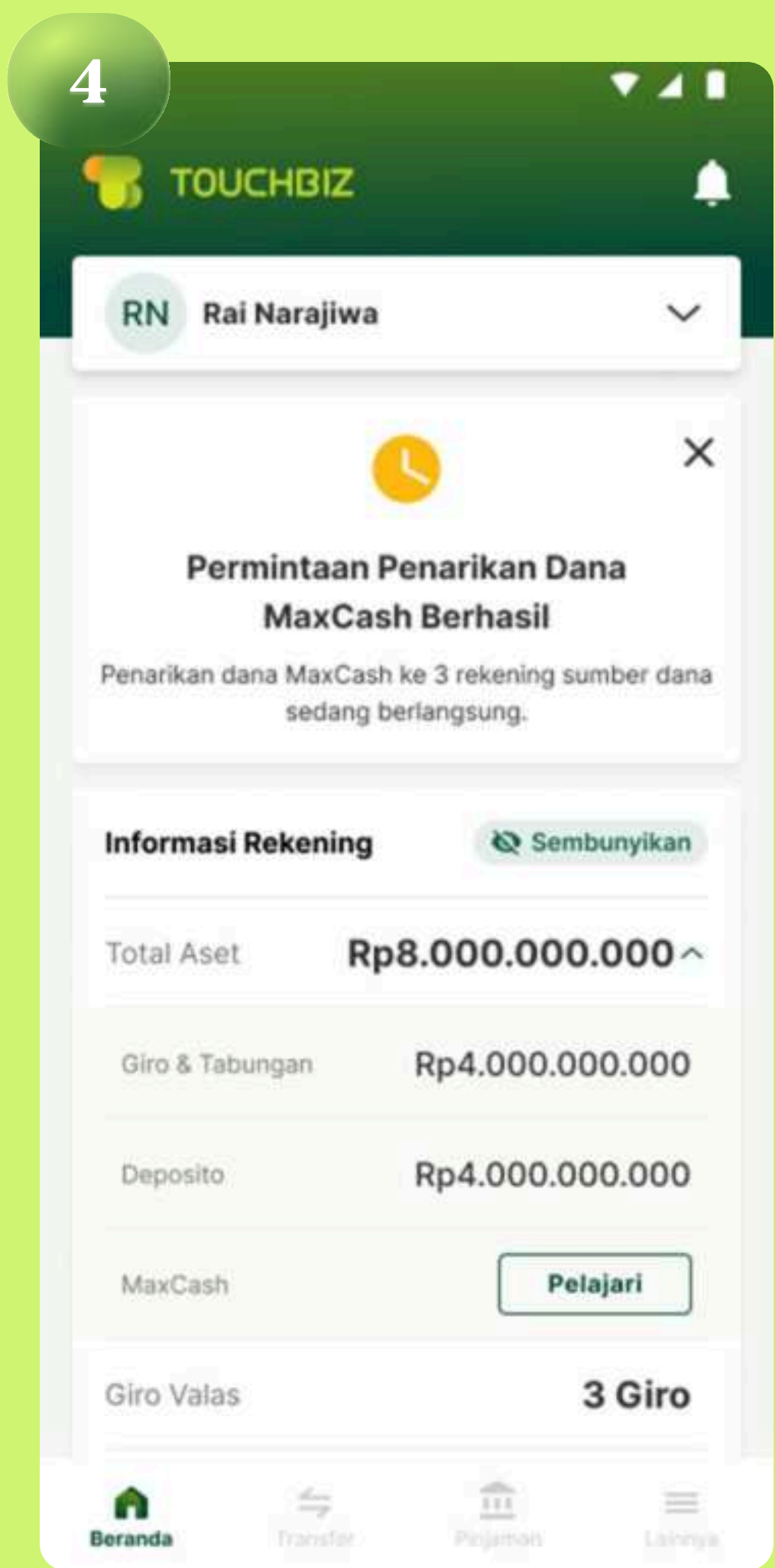
Di halaman MaxCash, klik **“Tarik Dana”** pada menu di bawah.



Pilih rekening dan jumlah dana yang ingin Anda tarik, lalu klik **“Tarik Dana”**.



Klik **“Konfirmasi”** untuk melanjutkan penarikan dana.



Selamat! Anda berhasil melakukan penarikan dana dari MaxCash.

Panduan MaxCash

Cek Mutasi MaxCash



PT Bank SMBC Indonesia Tbk berizin dan diawasi oleh Otoritas Jasa Keuangan (OJK), Bank Indonesia (BI) dan merupakan peserta penjaminan LPS



Di halaman MaxCash, klik menu “**Lihat Mutasi**”.



Pilih tanggal transaksi untuk melihat mutasi MaxCash Anda.